



4- مۆھلەتلىك ئىش ئۈچۈن

ئۆزۈڭلارنىڭ ئىش ئۈچۈن مۇستەھكەم ئۆي-ئۆتۈڭلارنى تەكشۈرۈڭلار. كۆيۈك ئۆي-ئۆتۈڭلارنى تەكشۈرۈڭلار. مۇستەھكەم ئۆي-ئۆتۈڭلارنى تەكشۈرۈڭلار. مۇستەھكەم ئۆي-ئۆتۈڭلارنى تەكشۈرۈڭلار. مۇستەھكەم ئۆي-ئۆتۈڭلارنى تەكشۈرۈڭلار.



5- مۇستەھكەم ئۆي-ئۆتۈڭلار

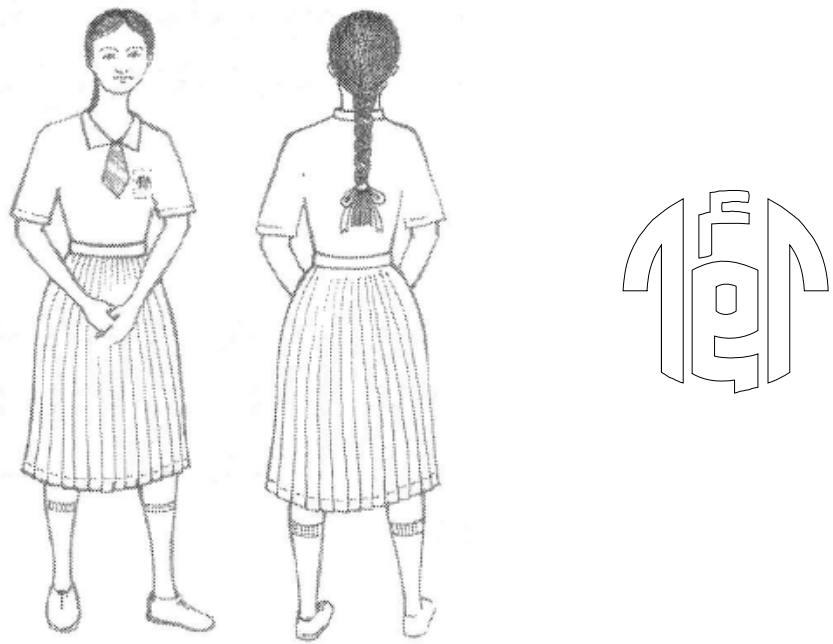
ئۆزۈڭلارنىڭ ئۆي-ئۆتۈڭلارنى تەكشۈرۈڭلار. مۇستەھكەم ئۆي-ئۆتۈڭلارنى تەكشۈرۈڭلار. مۇستەھكەم ئۆي-ئۆتۈڭلارنى تەكشۈرۈڭلار. مۇستەھكەم ئۆي-ئۆتۈڭلارنى تەكشۈرۈڭلار. مۇستەھكەم ئۆي-ئۆتۈڭلارنى تەكشۈرۈڭلار.



دستورنامه‌ها

1- کلاه

دستورنامه‌ها در مورد کلاه به شرح زیر است. در مدارس ابتدایی و متوسطه اول، دانش‌آموزان باید کلاه بپوشند. در مدارس متوسطه دوم و دانشگاه، دانش‌آموزان می‌توانند کلاه بپوشند یا نپوشند. در مدارس ابتدایی و متوسطه اول، کلاه باید ساده و بدون تزئینات باشد. در مدارس متوسطه دوم و دانشگاه، کلاه می‌تواند ساده یا تزئین شده باشد. در مدارس ابتدایی و متوسطه اول، کلاه باید به رنگ سفید یا مشکی باشد. در مدارس متوسطه دوم و دانشگاه، کلاه می‌تواند به رنگ سفید، مشکی یا سایر رنگ‌ها باشد. در مدارس ابتدایی و متوسطه اول، کلاه باید به اندازه سر باشد. در مدارس متوسطه دوم و دانشگاه، کلاه می‌تواند به اندازه سر یا کمی بزرگتر باشد. در مدارس ابتدایی و متوسطه اول، کلاه باید به گونه‌ای باشد که در صورت بارش برف یا باران، سر دانش‌آموز را از سرما و سرما محافظت کند. در مدارس متوسطه دوم و دانشگاه، کلاه می‌تواند به گونه‌ای باشد که در صورت بارش برف یا باران، سر دانش‌آموز را از سرما و سرما محافظت کند.



2- کفش

دستورنامه‌ها در مورد کفش به شرح زیر است. دانش‌آموزان باید کفش‌های مناسب و بهداشتی بپوشند. کفش‌ها باید به اندازه پا باشند و دارای کفی مناسب باشند. کفش‌ها باید به رنگ سفید یا مشکی باشند. کفش‌ها باید به گونه‌ای باشند که در صورت بارش برف یا باران، پا دانش‌آموز را از سرما و سرما محافظت کند.

3- دستگیره

دستورنامه‌ها در مورد دستگیره به شرح زیر است. دانش‌آموزان باید دستگیره‌های مناسب و بهداشتی بپوشند. دستگیره‌ها باید به اندازه دست باشند و دارای کفی مناسب باشند. دستگیره‌ها باید به رنگ سفید یا مشکی باشند. دستگیره‌ها باید به گونه‌ای باشند که در صورت بارش برف یا باران، دست دانش‌آموز را از سرما و سرما محافظت کند.

4- دستگیره

دستورنامه‌ها در مورد دستگیره به شرح زیر است. دانش‌آموزان باید دستگیره‌های مناسب و بهداشتی بپوشند. دستگیره‌ها باید به اندازه دست باشند و دارای کفی مناسب باشند. دستگیره‌ها باید به رنگ سفید یا مشکی باشند. دستگیره‌ها باید به گونه‌ای باشند که در صورت بارش برف یا باران، دست دانش‌آموز را از سرما و سرما محافظت کند.

